







Die wichtigsten **Problempflanzen** in der Steiermark auf einen Blick

Invasive Neophyten ("neue Pflanzen") sind Pflanzenarten, die nach der Entdeckung Amerikas 1492 beabsichtigt oder unbeabsichtigt nach Europa eingebracht wurden. Die meisten dieser Arten verschwinden schnell wieder oder fügen sich problemlos in unsere Pflanzenwelt ein. Einige setzen sich aber hartnäckig durch (sie werden invasiv) und müssen durch geeignete Maßnahmen möglichst frühzeitig reguliert werden.

					
<p>Name Ursprungs-land Größe Blütezeit Samen Ausbreitung Gefahr</p>	<p>Ambrosia Nordamerika 0,2 - 1,2 m hoch Juli - November 6 000 Samen pro Pflanze bis 40 Jahre keimfähig Verschleppung von Samen (Vogelfutter, Ernte-Maschinen)</p>	<p>Ostasien 1 - 3 m hoch August - September vermehrt sich nicht über Samen Verschleppung von Wurzel- und Sprossstelen; unterirdische Ausläufer</p>	<p>Riesen-Bärenklau Kaukasus 2 - 4 m hoch Juni - August mehr als 10.000 Samen pro Pflanze, 7 Jahre keimfähig Verbreitung durch Samen</p>	<p>Drüsiges Springkraut Westlicher Himalaya 0,5 - 2,5 m hoch Juli - bis 1. Herbstfroste Samen werden weggeschleudert, 6 Jahre keimfähig Verbreitung durch Samen</p>	<p>Robinie Nordamerika Bis zu 30 m hoch Mai - Juni Samen in bis zu 10 cm langen trockenen Hülsen Verbreitung durch Samen und durch unterirdische Ausläufer</p>
<p>Bekämpfung und Entsorgung</p>	<p>zerstört Bauwerke; verdrängt natürliche Vegetation einzelne Pflanzen ausreißen, Wurzeln vollständig abgraben; Größere Bestände: Schritt im Juni u. Sept. kann Bestand schwächen, jedoch NICHT eliminieren.</p>	<p>Hautkontakte können Verätzungen verursachen (Phototoxizität) Wurzelstock 15 - 20 cm unter der Bodenoberfläche abstechen. Bekämpfung vor der Blütezeit, anfallendes Material kompostieren! SCHUTZKLEIDUNG!!</p>	<p>breitet sich rasch aus; verdrängt heimische Arten ausreißen, nicht absamen lassen; vor der Blüte und im Herbst mähen/ausreißen und als Mulch liegen lassen (kein Bodenkontakt: Unterlage aus Zweigen, Plastik)</p>	<p>breitet sich rasch aus; verdrängt heimische Arten ausreißen, bei großen Beständen vor Blütezeit schneiden (Ende Mai und vor der Blüte im August)</p>	<p>breitet sich rasch aus (auch Stockausschlag); Blätter, Rinde und Samen sind giftig! Ringeln (um Stockausschlag zu verhindern); Rinde ca. 30 cm breit rund um den Baum (bis auf kleinen Stieg) entfernen; Baum nach ca. 2 Jahren fallen</p>
<p>Pflanzen vor der Blüte ausreißen und als Mulch liegen lassen</p>	<p>Pollen verursachen bei vielen Menschen heftige Allergien</p>	<p>Pflanzen vor der Blüte ausreißen und als Mulch liegen lassen</p>	<p>Pflanzen vor der Blüte ausreißen und als Mulch liegen lassen</p>	<p>Pflanzen vor der Blüte ausreißen und als Mulch liegen lassen</p>	<p>Pflanzen vor der Blüte ausreißen und als Mulch liegen lassen</p>